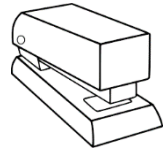


Entoure les images en bleu si tu entends « g » et en noir si tu entends « c ».

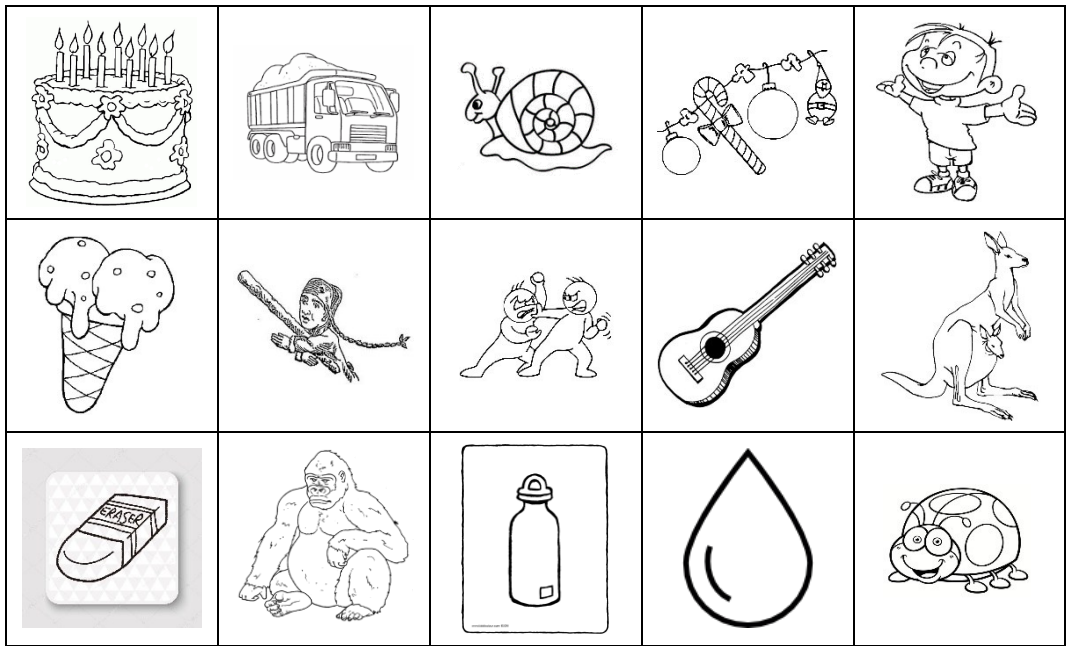
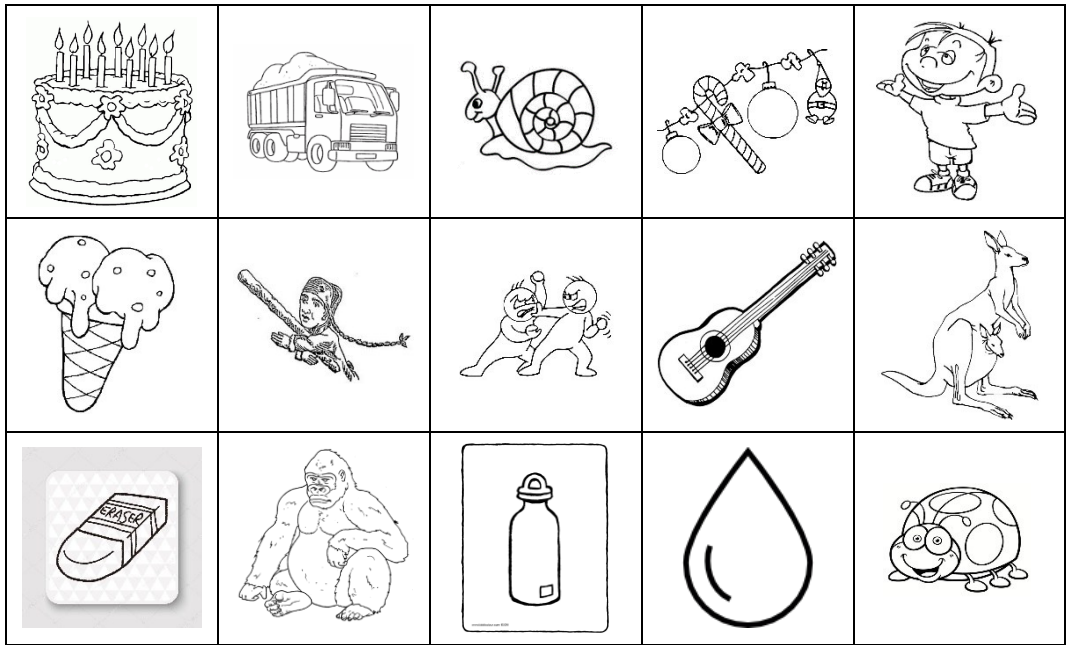
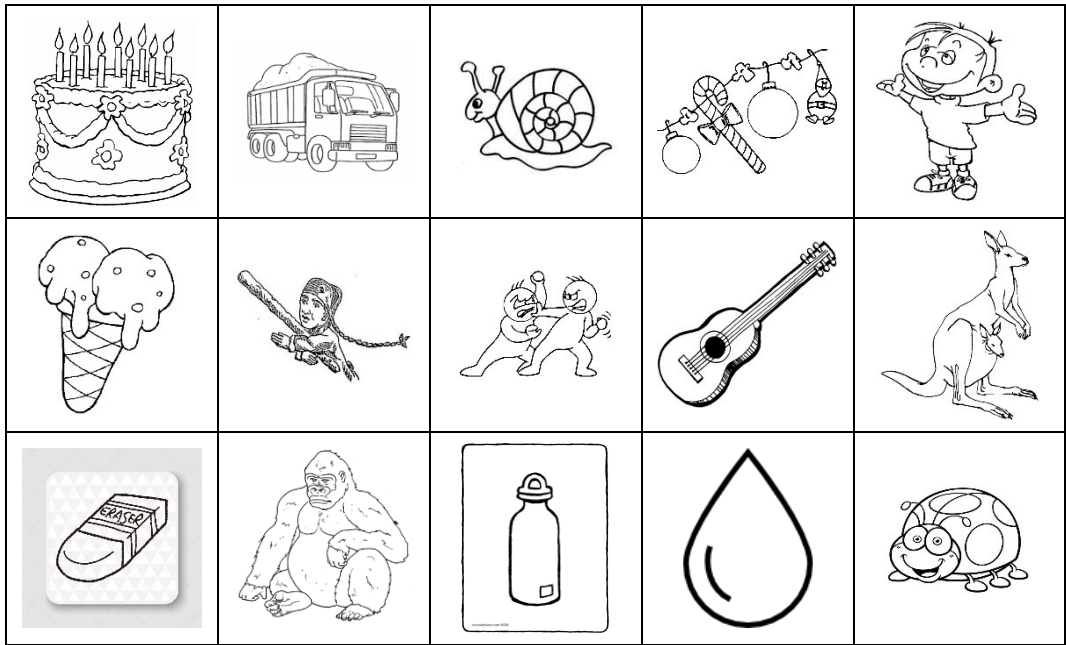


Entoure autant de cases que de syllabes puis coche la case où tu entends le « g »



Colle les images dans la colonne où tu entends la syllabe.

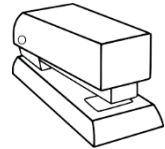
ga	go	gou	gui



Entoure les images en bleu si tu entends « g » et en noir si tu entends « c ».







Entoure autant de cases que de syllabes puis coche la case où tu entends le « g »



Colle les images dans la colonne où tu entends la syllabe.

	ga	go	gou	gui




Le son « g » avec g



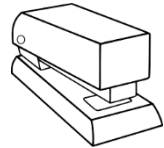
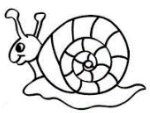
1

Entoure les images si tu entends « g ».



2

Coche la case où tu entends le « g »



--	--	--

--	--	--







--	--	--

--	--	--

3

Colle les images dans la colonne où tu entends la syllabe.

ga	gou	gui




Le son « g » avec g



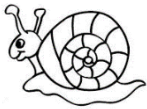
1

Entoure les images si tu entends « g ».



2

Coche la case où tu entends le « g »



--	--	--

--	--	--

--	--	--

3

Colle les images dans la colonne où tu entends la syllabe.

ga	gou	gui

