

Entoure les images où tu entends le son « j »






Entoure autant de cases que de syllabes puis coche les cases où tu entends le son « j »



Colle les images dans la colonne où tu entends la syllabe.

ji	jou	ju	jé



Entoure les images où tu entends le son « j »







Entoure autant de cases que de syllabes puis coche les cases où tu entends le son « j »



[ ][ ][ ][ ][ ]

Colle les images dans la colonne où tu entends la syllabe.

ji	jou	ju	jé

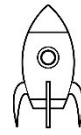
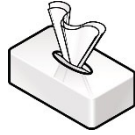



# Le son « j » avec j



1

Entoure les images où tu entends le son « j »



2

Coche la case où tu entends le « j »



--	--	--

--	--	--





--	--

--	--	--

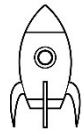
3

Colle les images dans la colonne où tu entends la syllabe.

ji	jé	ju



Entoure les images où tu entends le son « j »



Coche la case où tu entends le « j »



--	--

Colle les images dans la colonne où tu entends la syllabe.

ji	jé	ju

