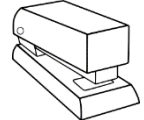


Entoure les images en noir si tu entends « è » et en bleu si tu entends « é »






Coche la case où tu entends le « è »



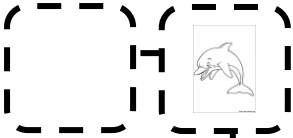
--	--	--	--

Colle les images dans la colonne où tu entends la syllabe.

nè	rè	sè	lè



Le son [è]



1

Entoure les images en noir si tu entends « è » et en bleu si tu entends « é »



2

Coche la case où tu entends le « è »



--	--

--	--





--	--	--

--	--	--	--


3

Colle les images dans la colonne où tu entends la syllabe.

nè	rè	sè	lè



Le son [è]



1

Entoure les images en noir si tu entends « è » et en bleu si tu entends « é »



2

Coche la case où tu entends le « è »



--	--

--	--	--

--	--	--	--

3

Colle les images dans la colonne où tu entends la syllabe.

nè	sè	lè

