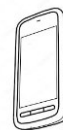


Le son [n]



1

Entoure les images en noir si tu entends « n » et en bleu si tu entends « m ».



2

Coche la case où tu entends le « n »



--	--

--	--	--

--	--	--













--	--	--	--













--	--	--	--













3













Colle les images dans la colonne où tu entends la syllabe.

na	ni	no	né

Le son [n]



1

Entoure les images en noir si tu entends « n » et en bleu si tu entends « m ».



2

Coche la case où tu entends le « n »



--	--

--	--	--







--	--	--

--	--	--	--

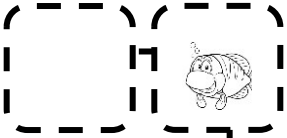
3

Colle les images dans la colonne où tu entends la syllabe.

na	ni	no



Le son [n]



1

Entoure les images en noir si tu entends « n » et en bleu si tu entends « m ».



2

Coche la case où tu entends le « n »



--	--

--	--	--

--	--	--	--

3

Colle les images dans la colonne où tu entends la syllabe.

na	ni	no

