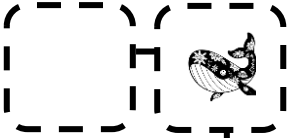


Le son [v]



1

Entoure les images en noir si tu entends « v » et en bleu si tu entends « f ».



2

Coche la case où tu entends le son [v]



--	--

--	--

--	--	--




--	--	--

--	--	--	--

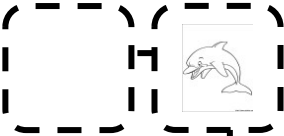
3

Colle les images dans la colonne où tu entends la syllabe.

va	vi	vo	v

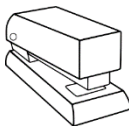


Le son [v]



1

Entoure les images en noir si tu entends « v » et en bleu si tu entends « f ».



2

Coche la case où tu entends le « v »



--	--

--	--





--	--	--

--	--	--	--

3

Colle les images dans la colonne où tu entends la syllabe.

va	vi	vo	v

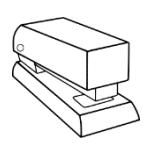

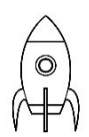


Le son [v]



1

Entoure les images en noir si tu entends « v » et en bleu si tu entends « f ».



2

Coche la case où tu entends le « v »



--	--

--	--	--

--	--	--	--

3

Colle les images dans la colonne où tu entends la syllabe.

va	vi	vo

