

Le son « é »
avec « er » ou « ez »



1 Complète le texte ci-dessous avec les mots qui conviennent.

Avant de s'installer pour créer des sculptures, les enfants enfilent des

L'atelier va se terminer au moment où la va sonner.

Taoki est très fier d'être le à être acclamé.

2 Entoure seulement les choses que les enfants peuvent utiliser pour leur sculpture.

des tissus

des légumes

des bouchons

des stylos

du carton

des fourmis

du bois

des ampoules

du papier

3 Pour chaque phrase, coche Vrai ou Faux.

	Vrai	Faux
L'atelier Récup'art se déroule dans une petite salle.		
Chacun va réaliser une sculpture avec des choses récupérées.		
La sculpture de Taoki est la plus réussie et tout le monde l'acclame.		

4 Réponds à la question en faisant une phrase.

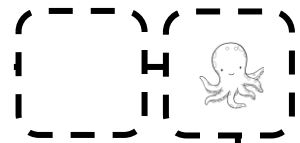
Où s'installe Taoki pour faire sa sculpture ?

.....

Qu'a réalisé Taoki comme sculpture ?

.....

Le son « é »
avec « er » ou « ez »



1 Complète le texte ci-dessous avec les mots qui conviennent.

Pour créer des sculptures, les enfants enfilent des

L'atelier va se terminer au moment où la va sonner.

Taoki est très fier d'être le à être acclamé.

2 Entoure seulement les choses que les enfants peuvent utiliser pour leur sculpture.

des tissus

des légumes

des bouchons

des stylos

du carton

des fourmis

du bois

des ampoules

du papier

3 Pour chaque phrase, coche Vrai ou Faux.

	Vrai	Faux
L'atelier Récup'art se déroule dans une petite salle.		
Chacun va réaliser une sculpture avec des choses récupérées.		
La sculpture de Taoki est la plus réussie et tout le monde l'acclame.		

4 Réponds à la question en faisant une phrase.

Où s'installe Taoki pour faire sa sculpture ?

.....

Qu'a réalisé Taoki comme sculpture ?

.....

Le son « é »
avec « er » ou « ez »



1 Complète le texte ci-dessous avec les mots qui conviennent.

premier – tabliers - cloche

Pour créer des sculptures, les enfants enfilent des

L'atelier va se terminer au moment où la va sonner.

Taoki est très fier d'être le à être acclamé.

2 Entoure seulement les choses que les enfants peuvent utiliser pour leur sculpture.

des tissus

des légumes

des bouchons

des stylos

du carton

des fourmis

3 Pour chaque phrase, coche Vrai ou Faux.

	Vrai	Faux
L'atelier Récup'art se déroule dans une petite salle.		
Chacun réalise une sculpture avec des choses récupérer.		
La sculpture de Taoki est la plus réussie et tout le monde l'acclame.		

4 Réponds à la question en faisant une phrase.

Où s'installe Taoki pour faire sa sculpture ?

.....

Le son « é »
avec « er » ou « ez »



1 Complète le texte ci-dessous avec les mots qui conviennent.

premier – tabliers - cloche

Pour créer des sculptures, les enfants enfilent des

L'atelier va se terminer au moment où la va sonner.

2 Entoure seulement les choses que les enfants peuvent utiliser pour leur sculpture.

des tissus

des légumes

des bouchons

des stylos

du carton

des fourmis

3 Pour chaque phrase, coche Vrai ou Faux.

	Vrai	Faux
L'atelier Récup'art se déroule dans une petite salle.		
Chacun réalise une sculpture avec des choses récupérées.		

4 Réponds à la question en faisant une phrase.

Où s'installe Taoki pour faire sa sculpture ?

.....

Le son « é » avec « er » ou « ez »



1 Relie les syllabes pour reconstituer les mots de l'histoire.

clo ●	● mer
	● cher

cou ●	● cher
rou ●	


poi ●	● rier
	● pier


bou ●	● cher
ro ●	


2 Entoure les mots de l'histoire de Taaki.




3 Colorie les syllabes pour reconstituer les mots.

	
sou	ffli
pou	fflo
fou	ffler

		
e	ton	le
é	ta	la
è	toi	lu

	
bal	mer
pal	mier
fal	mon

		
ta	fli	in
ca	bli	on
la	cli	er

4 Lis le mot et dessine

chanter - chanter	un pantalon - un pantalon