



10

Comment mon corps peut-il bouger ?

Prénom : Date :

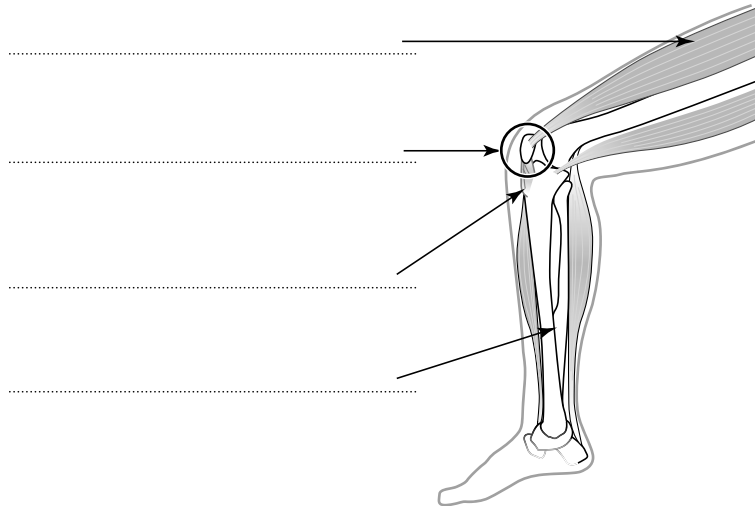


Fiche élève 2

1



Légende le dessin avec les mots suivants : *os – muscle – tendon – articulation*.



2



Devine qui je suis ! Coche la bonne réponse.

- Je gonfle pendant un mouvement : l'os le muscle
- Je ne me déforme pas pendant un mouvement : l'os le muscle
- Je permets aux os de faire un mouvement : l'articulation le tendon
- J'attache les muscles aux os : l'articulation le tendon

3

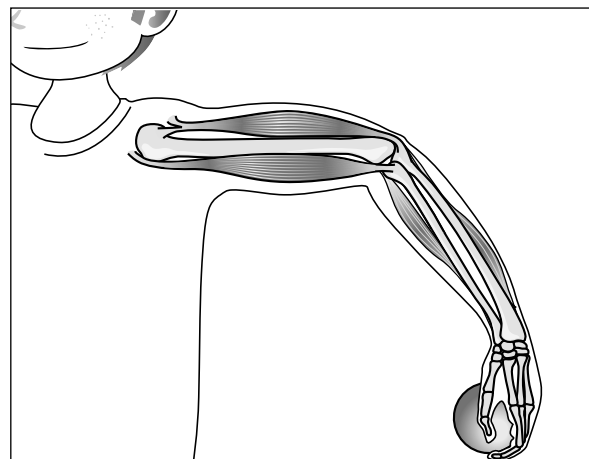
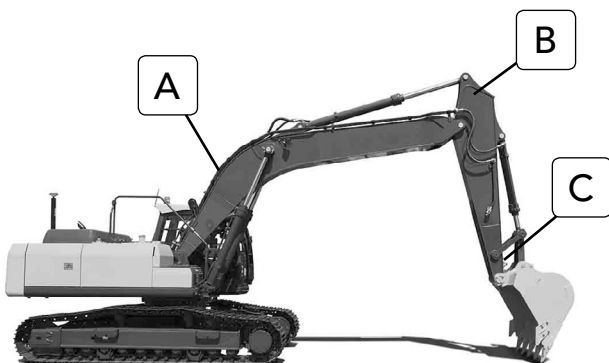


Observe ces photos et repère les articulations sur le bras de la pelleteuse puis sur le bras de l'enfant qui l'imité.



Note la lettre qui correspond à chaque articulation :

épaule – coude – poignet





10

Comment mon corps peut-il bouger ?


4



Observe cet enfant en mouvement.



Découpe les étiquettes de ses principales articulations et colle-les où il convient.



5



Observe cette image, puis réponds aux questions.

De quels membres s'agit-il ?

Qu'est-ce qui apparaît en blanc ?

Combien d'articulations vois-tu sur cette image ? Lesquelles ?

